



Univerzita
Karlova

Průvodce pro studenty prvních ročníků



**Lékařská fakulta
v Hradci Králové**
Univerzita Karlova

www.lfhk.cuni.cz



Lékařská fakulta v Hradci Králové

Univerzita Karlova

Začněte stylově. Vybavte se s námi do startu studia předměty s logem LF HK.
V nabídce najdete pohodlné mikiny, bílá trička na praktika, hrníčky
i termosky, notesy a spoustu dalšího.



Pro více informací mrkněte na web nebo napište na e-mail
vlachovar@lfhk.cuni.cz





Milé studentky a milí studenti,

vítám Vás na Univerzitě Karlově, Lékařské fakultě v Hradci Králové. Těší mě, že jste si pro své vysokoškolské studium vybrali právě naši fakultu, která patří mezi nejlepší vzdělávací a výzkumné instituce v oboru lékařství v České republice. Po absolvování naší fakulty rozhodně nemusíte mít starost o následné uplatnění, naopak budete mít četné pracovní příležitosti v různých odvětvích medicíny. Záleží jen na Vás, co Vás v průběhu studia zaujme a jakým směrem se následně vydáte.

V ruce držíte Průvodce pro studenty prvních ročníků, souhrn těch nejdůležitějších informací a postřehů, který vznikl ve spolupráci s našimi studenty a studentkami, aby Vás provedl prvním rokem studia na naší fakultě. Věřím, že na následujících stránkách naleznete veškeré informace potřebné pro úspěšný start. Pokud by i přesto některé Vaše otázky zůstaly nezodpovězeny, nebojte se prosím obrátit na studenty starších ročníků, zástupce studentských spolků, které fungují při fakultě, nebo na své skupinové učitele, všichni Vám jistě rádi odpoví a pomohou Vám se u nás zorientovat.

Přeji Vám úspěšný začátek akademického roku, ať se Vám u nás líbí a studium Vás baví a ať najdete v tomto oboru smysl stejně tak jako tisíce našich studentů a absolventů před Vámi.

prof. MUDr. Jiří Mandáček, Ph.D.
děkan Lékařské fakulty v Hradci Králové

Seznámení s fakultou

V čele fakulty stojí děkan.

Jedná a rozhoduje ve věcech fakulty.
Na naší lékařské fakultě je děkanem
pan **prof. MUDr. Jiří Mandák, Ph.D.**

V čele univerzity stojí rektor/rektorka.
Rektorkou Univerzity Karlovy je nyní
paní **prof. MUDr. Milena Králíčková, Ph.D.**

Kolegium děkana je stálým poradním orgánem
děkana fakulty a skládá se z proděkanů a pro-
děkanek a tajemníka či tajemnice. Členy kolegia
děkana jmenuje a odvolává děkan.



SEZNÁMENÍ
S FAKULTOU

Kolegium děkana

prof. MUDr. Jiří Mandáček, Ph.D.
děkan

doc. Ing. Josef Hanuš, CSc.
proděkan pro rozvoj a informatiku

prof. MUDr. Hana Langrová, Ph.D.
proděkanka pro výuku všeobecného
lékařství

prof. MUDr. Jiří Petera, Ph.D.
proděkan pro zahraniční styky
a vnější vztahy

prof. MUDr. Jakub Suchánek, Ph.D.
proděkan pro výuku zubního lékařství

prof. MUDr. Petr Hejna, Ph.D.
proděkan pro vědeckou činnost

prof. MUDr. RNDr. Milan Kaška, Ph.D.
proděkan pro doktorské studijní
programy a výuku bakalářských
programů

doc. MUDr. Stanislav Plíšek, Ph.D.
proděkan pro specializační
vzdělávání lékařů

prof. PharmDr. Emil Rudolf, Ph.D.
proděkan pro výuku v angličtině

**prof. MUDr. RNDr. Miroslav
Červinka, CSc.**
člen kolegia děkana

doc. MUDr. Iva Sedláková, Ph.D.
proděkanka pro koncepci
a kvalitu výuky

Ing. Věra Tlapáková, MBA
tajemnice



Akademický senát

Akademický senát LF HK je samo-
správným zastupitelským orgánem
naší fakulty a zasedá vždy první pondělí
v měsíci v průběhu akademického roku.
Akademický senát LF HK má 24 členů
z řad akademických pracovníků fakulty
a 12 členů z řad studentů zapsaných
na fakultě. Orgány senátu jsou předseda,
místopředseda, předsednictvo
a komise.



Aktuální seznam členů
AS LF HK je publikován
na webu fakulty.



Studentská část našeho
senátu je také aktivní
na Instagramu.

Příklady kompetencí akademického senátu:

- Schvalování rozdělení finančních prostředků fakulty.
- Schvalování podmínek pro přijetí ke studiu v jednotlivých programech.
- Rozhodování o zřízení/zrušení fakultních pracovišť.
- Schvalování a změny kurikula.
- Jednou z důležitých úloh AS je i volba kandidáta na děkana a taktéž případný návrh na odvolání děkana z funkce.



Studijní oddělení

Studijní oddělení je velmi důležité místo pro studenty, kde můžete získat potřebné informace o studiu.

Na koho ze studijního se obrátit?

Ke každému ročníku je přidělena studijní referentka, pro první ročník Všeobecného lékařství a Zubního lékařství to je paní Alena Žaludová, na kterou můžete směřovat své dotazy ke studiu (např. zápis nebo odhlašování předmětů, uznávání splněných předmětů apod.) nebo s ní řešit případné problémy (např. dlouhodobá absence atd.). Studentky a studenti ve studijních programech Všeobecné ošetrovatelství

a Porodní asistence se mohou obracet na studijní referentku pro bakalářské studium Ing. Irenu Komárkovou.

Úřední hodiny Studijního oddělení

pondělí	7.00–11.30	13.00–15.00
středa	7.00–11.30	13.00–15.00
pátek	7.00–11.30	




Kompletní seznam kontaktů a úřední hodiny jsou na webu fakulty.

Potřebujete potvrzení o studiu, kde ho máte sehnat?

Potvrzení o studiu si můžete stáhnout z pohodlí svého domova ze SISu i s elektronickým podpisem, případně vám ho mohou potvrdit na Studijním oddělení.

Jste nemocní, co máte dělat? :(

Většina předmětů má dovolený určitý počet absencí. V případě krátkodobé nemoci tedy stačí napsat omluvu e-mailem na konkrétní katedru/ústav, a to buď asistentovi vaší studijní skupiny, paní sekretářce, nebo garantovi předmětu. Každý předmět má trochu jiný počet povolených absencí i jinou kontaktní osobu. Informaci o tom získáte na úvodních lekcích, Moodle nebo SISu. V případě, že je vaše absence dlouhodobá, se obraťte na ročníkovou referentku ze Studijního oddělení.



Oslovování

Jde vám ze všech těch písmen před a za jménem hlava kolem? Nevíte, jak správně oslovit vyučujícího? Pojd'te se na to společně podívat!

Při oslovování používejte vždy nejvyšší titul oslovovaného.

Zpravidla má však přednost funkce před titulem, tedy děkan/proděkan/předseda/přednosta/vedoucí apod.

Nižší funkce se obvykle neužívají odborný asistent / asistent.

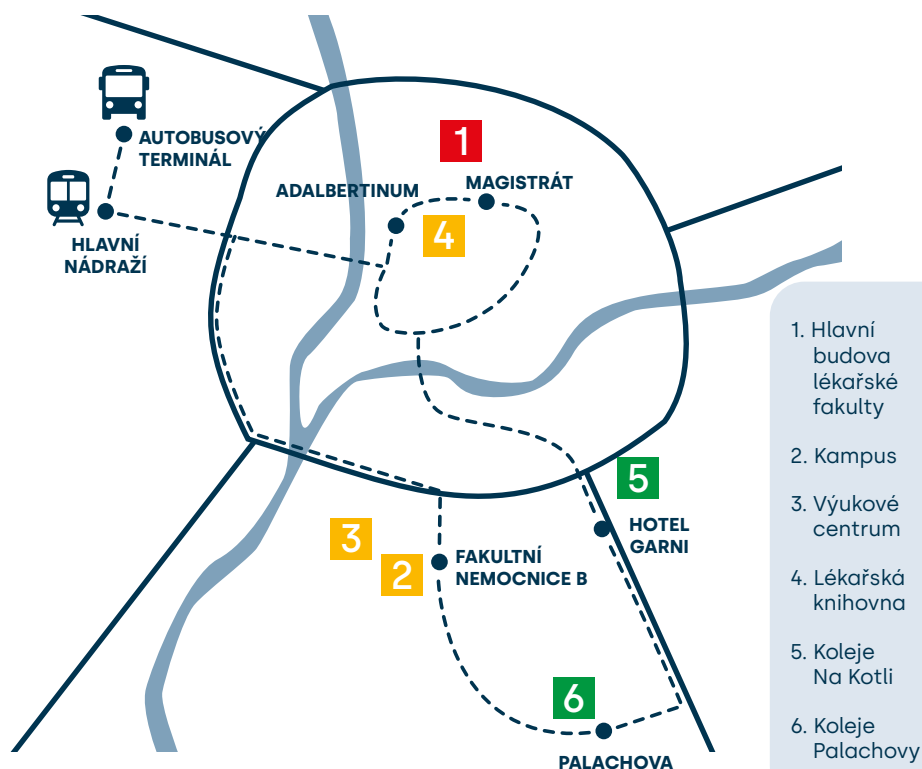
Pamatujte na to, že pokud elektronicky kontaktujete některého zaměstnance nebo vyučujícího LF HK, vždy používejte fakultní e-mail!



Kompletní seznam akademických titulů.



Orientace a doprava v Hradci Králové



Pěšky jste z kolejí za 15 minut v nemocnici a za 20 minut na fakultě.

Kolo si můžete přivést vlastní (na kolejích je kolárna), nebo si přes aplikaci můžete půjčit Nextbike (15 minut máte vždy zdarma).

Zastávky trolejbusů a autobusů:

→ koleje Na Kotli „**HOTEL GARNI**“
Palachovy koleje „**PALACHOVA**“

→ u fakulty „**MAGISTRÁT MĚSTA**“

→ ke knihovně to máte nejbliž z „**ADALBERTINUM**“

→ Fakultní nemocnice (Kampus a EC) zastávka „**FAKULTNÍ NEMOCNICE**“

→ na autobusovém nádraží si můžete zařídit **městskou kartu**



Kompletní seznam
jízdních řádů MHD.

Budovy fakulty



Hlavní budova lékařské fakulty

V prvním ročníku zde budete mít výuku anatomie, histologie, biofyziky a první pomoci. Dál tu najdete Děkanát, Studijní oddělení, Relax místnost a bufet.



Kampus

V 1. ročníku sem budete chodit v letním semestru na biologii. Studovny se zde sice nenachází, ale místa na učení je tu dost.



Na Hradě

Sídlí zde Ústav jazyků a zároveň tu najdete Lékařskou knihovnu, kde si na začátku každého semestru budete moci vyzvednout potřebné materiály. V 1. ročníku zde některé studijní skupiny budou mít Latinskou lékařskou terminologii.

Výukové centrum (neboli EC)

Tato budova se nachází v areálu fakultní nemocnice. Občas tu budete mít nějakou přednášku nebo seminář (spíš až v dalších ročnících) a jsou zde krásné studovny.





PŘÍPRAVA
NA STUDIUM

Příprava na studium

Na co nezapomenout

Zápis do 1. ročníku – vždy v první polovině července, náhradní termín v září.

Průkaz studenta UK/ISIC – viz průkazové centrum dále.

Potvrzení o studiu – dostanete na zápisu nebo online v SISu.

Zápis předmětů – není potřeba řešit, vše si zapíšete na zápisu do 1. ročníku.

Ubytování – koleje nebo byt.

První přihlášení do SISu a následně do CASu (+ následně změna hesla).

Zkontrolovat a případně změnit osobní údaje v SISu, zadání čísla účtu do SISu.


Sledovat sociální sítě fakulty.

Jet na adapták nebo se jinak seznámit s ostatními mediky a medičkami.

Vyzvednout si učebnice v Lékařské knihovně.

Koupit si pláště a přezůvky.

Imatrikulace – až v průběhu prvního měsíce studia, pozvánku a informace dostanete od Studijního oddělení.



Průkazové centrum na kolejích Na Kotli

Abyste mohli fungovat na fakultě, ve Výukovém centru nebo v nemocnici, budete potřebovat **Průkaz studenta UK**.

Průkaz budete využívat denně:

vstup do budov fakulty, do učeben, pro vypůjčení šatních skříněk, vstup na koleje a další. Průkaz si můžete založit buď v Průkazovém centru na koleji Na Kotli v Hradci Králové, nebo v UK Pointu v Praze.

Nelepší variantou ovšem je Průkaz studenta UK s licencí ISIC. International Student Identity Card je nejjednodušší možnost, jak po celém světě dokázat, že jste studenti. S průkazem obdržíte i přihlašovací údaje do systému, u kterých si musíte do 5 dnů změnit heslo. Pokud to neuděláte, přístupové heslo, které jste dostali v centru, vám popadne.

Běžná otevírací doba:

Pondělí 11.45–17.15

Úterý 8.00–13.00

Středa 11.45–17.15

Čtvrtek 8.00–13.00

Pátek 8.00–13.00

*V tomto výdejním centru
akceptujeme platební karty.*



Více informací o výhodách ISIC se dozvíte zde.

Výbava

Na začátek prvého potřebujete hlavně bílý plášť a přezůvky. Každoročně se tyto věci prodávají v předem ohlášeném jednom dni během přednáškového týdne před Velkou posluchárnou na fakultě (Šimkova 870). Občas studenti prodávají věci, které už nepotřebují, na Facebooku ve skupině „studentská burza LF HK“, kde seženete nejen vybavení, ale i vytisknutá skripta, učebnice nebo třeba nabídku spolubydlení.

Můžete si pořídit i plášť s logem fakulty, tradičně bílá trička a na běžné nošení i barevné mikiny a trička, notesy, termosky na kafe/čaj/chlazené nápoje. Na nabídku se můžete podívat na stránkách fakulty. Nakupovat můžete zase na prezenční akci v přednáškovém týdnu na fakultě nebo kdykoliv na kolejích ve spolkové místnosti ASM nebo na Děkanátu v kanceláři číslo 222.




Propagační mikiny s logem fakulty.



ORGANIZACE STUDIA

Organizace studia



Harmonogram školního roku a tradiční akce

Září

začátek zimního semestru
Seznamovací kurz pro 1. ročník
Noc vědců

Říjen

Týdny pro duševní zdraví
imatrikulace
Mobility Night
Běh o Cenu Ústavu fyziologie

Listopad

Mezinárodní den studentstva
Půlení mediků
Světový den diabetu
Movember
studentský benefiční koncert
Mezinárodní Ph.D.
konference

Prosinec

Den otevřených dveří
vánoční prázdniny

Leden

zimní zkuškové období

Únor

začátek letního semestru
Den otevřených dveří pro
zahraniční uchazeče

Březen

Reprezentační ples LF HK
Týden mozku

Duben

Veletřh uplatnění v medicíně
Světový den zdraví
Run for Life
Poznej sílu prevence

Květen

Rektorský sportovní den
Konference SVOČ
Grilování mezi bloky
Maraton vědy

Červen

letní zkuškové období
přijímací řízení
Poslední přednáška

Červenec

letní prázdniny
zápis studentů do 1. ročníku
promoce
prázdninové praxe

Srpen

letní prázdniny
prázdninové praxe
Medikemp

Informační systém a rozvrh

Školní e-mail – MS Outlook

Školní e-mail je hlavní komunikační prostředek, pomocí kterého komunikuje celá fakulta a nemocnice se studenty. Školní e-mail je potřeba si aktivovat prvním přihlášením.

Přihlašovací údaje obdržíte v průkazovém centru ve chvíli, kdy si půjдете zařídit průkaz studenta. E-mail je spravován přes aplikaci MS Outlook. Výrazně doporučujeme mít zapnutá upozornění na nové e-maily a kontrolovat e-mail každý den, protože veškeré podstatné informace v průběhu studia budou chodit právě sem.

SIS – studijní informační systém

SIS je informační systém určený pro elektronickou správu studijní agendy UK, který pokrývá funkce od přijímacího řízení až po vydání diplomu. Slouží ke správě studijních programů, předmětů, studijních plánů, k zápisu předmětů a zkoušek, zápisu do dalších ročníků studia, vydání potvrzení o studiu atd.

Přihlásit se můžete stejnými údaji, které slouží pro přihlášení ve všech systémech UK (CAS i školní e-mail Outlook).



Přihlášení do SIS
zde.

MOODLE

Moodle je databáze, ve které najdete většinu studijních materiálů potřebných ke studiu. Mimo to zde najdete také rozvrhy jednotlivých přednášek nebo praktik, otázky ke zkouškám, informace o výuce atd.

Moodle LF HK je v Českých kurzech rozdělen podle jednotlivých ústavů a klinik, takže se rychle dostanete tam, kam zrovna potřebujete. Pro většinu kurzů, do kterých se musíte zapsat, abyste měli materiály k dispozici, potřebujete klíč, který vám jednotliví vyučující řeknou na prvních přednáškách nebo pošlou na školní e-mail.

Existuje i mobilní aplikace Moodle, ale není nutné ji stahovat.



Přihlášení do databáze
MOODLE.

MS Office

Studenti LF HK mají možnost si po dobu studia stáhnout a bezplatně využívat kompletní balíček MS Office (Word, Excel, Power Point, Outlook, 5 TB místa na OneDrive) a to opět po přihlášení.



Oficiální stránka ke stažení
MS Office zde.

CAS – Centrální Autentizační Služba UK

Tato stránka slouží pro správu hesla, které slouží pro přihlašování do všech systémů UK. Zároveň si zde můžete nastavit heslo na Eduroam, což je síť Wi-fi připojení, které je studentům UK poskytnuté na mnoha místech i mimo fakultu (budovy ostatních fakult a škol, nemocnice, koleje, nádraží atd.).



Přihlášení do CAS
zde.

REHOS – Centrální prodejní a rezervační portál ubytování na kolejích UK

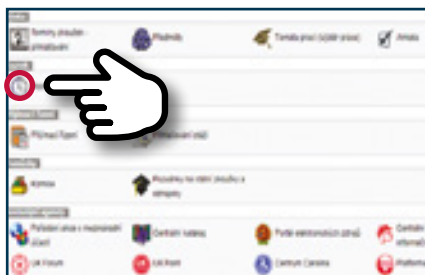
Tento portál je klíčem k získání kolejí a ke správě celého pobytu na kolejích UK. Přihlášení je opět stejné jako do všech ostatních systémů UK. Zde si můžete podat žádost o ubytování, platit stávající ubytování, kontrolovat stav konta, kontrolovat volné kapacity a vybrat si datum nástupu na koleje.





Přihlášení do REHOS
zde.




Orientace v rozvrhu



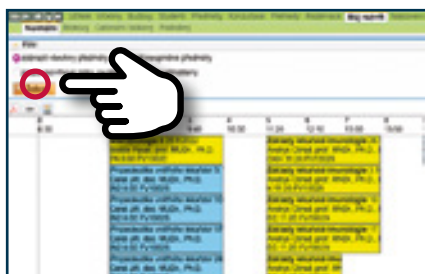
→ V **SIS 3** rozklikněte tuto ikonku. 



→ Rozklikněte „**Podrobný**“ a vyskočí vám váš nynější rozvrh, ve kterém je již snadné se zorientovat.




→ Ukazuje se vám špatný semestr? Bez obav! Ten si můžete změnit vpravo nahoře.



→ Chcete si rozvrh uložit do kalendáře v telefonu/ počítači/tabletu? V normálním zobrazení (ne v tom podrobném) klikněte na tuto ikonku a stáhne se vám celý rozvrh.

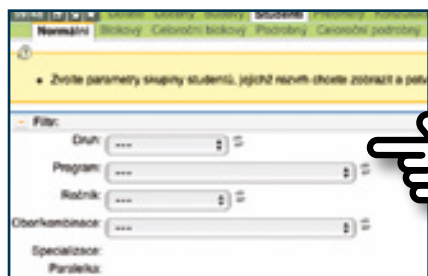




→ Chcete se podívat na rozvrh jiné skupiny či ročníku?

1. Rozklikněte v horním řádku „student“.

2. Tuto tabulku vyplňte podle toho, co zrovna hledáte, a následně se vám objeví opět souhrnný rozvrh, který si upravíte opět pomocí kliknutím na „Podrobný“.



Vyučovací hodiny

Jaké předměty vás budou čekat?

Na zápisu si zvolíte volitelné předměty, které vám budou zapsány do rozvrhu spolu s povinnými předměty.

Za 1. ročník musíte nasbírat nejlépe 60 kreditů (57 za povinné a 3 za volitelné předměty). Pokud se tak nestane, neuzoufajte, musíte mít minimálně 42 kreditů, abyste mohli opakovat nesplněný předmět v rámci individuálního studijního plánu.

Jaké materiály máte k dispozici?

Kromě toho, že základní učebnice jsou zdarma v tištěné podobě v naší Lékařské knihovně, mají také všichni naši studenti přístup k publikacím nakladatelství Grada a Karolinum a k vybraným titulům Elsevier.

1. vyučovací hodina	8.00–8.45
2. vyučovací hodina	8.50–9.35
3. vyučovací hodina	9.40–10.25
4. vyučovací hodina	10.30–11.15
5. vyučovací hodina	11.20–12.05
6. vyučovací hodina	12.10–12.55
7. vyučovací hodina	13.00–13.45
8. vyučovací hodina	13.50–14.35
9. vyučovací hodina	14.40–15.25
10. vyučovací hodina	15.30–16.15
11. vyučovací hodina	16.20–17.05
12. vyučovací hodina	17.10–17.55

Předměty prvního ročníku:

Všeobecné lékařství

Anatomie I a II

Dvousemestrální předmět. Literaturu dostanete v knihovně. Na Moodle Ústavu anatomie jsou podklady k přednáškám a další doplňkové materiály. Pro letní semestr na Moodle najdete také skriptu z nervového systému od ústavu.

Zimní semestr

- Za 11 kreditů.
- Zakončeno zápočtem.
- Každý týden přednáška a 2 praktika, na kterých se píšou mikrotesty.
- Probírá se pohybový, kardiovaskulární, dýchací a gastrointestinální systém.
- V polovině listopadu se píše praktický („praporkáč“) a teoretický test z pohybového systému.
- Poslední týden semestru (první týden v lednu) se píše „praporkáč“ a teoretický test ze splachnologie.
- Aby vám zapsali zápočet, musíte mít splněnou docházku na praktikách, splněný určitý počet mikrotestů a napsány praktické a teoretické testy z pohybového systému a splachnologie.

Letní semestr

- Za 13 kreditů.
- Zakončeno zkouškou.
- Každý týden jsou přednášky, 1 praktikum na probírané téma, kde se opět píšou mikrotesty, a 1 praktikum z praktické pitěvní anatomie.

- Probírá se urogenitální a nervový systém.
- Poslední týden semestru (konec května) se píše „praporkáč“ z urogenitálního a nervového systému a teoretický test z obou probíraných témat.
- Opět je nutné mít splněnou docházku, splněný určitý počet mikrotestů a napsaný „praporkáč“ a teoretický test z CNS. Do zápočtových povinností patří také úspěšné předání pitvy. Zároveň platí, že zimní semestr (předmět Anatomie I) je prerekvizitou pro letní semestr, takže bez zápočtu ze zimního semestru nemůžete dostat letní zápočet.
- Po zapsání zápočtů do SIS se můžete zapsat na zkoušku.
- Na zkoušce si vytáhnete kombinaci tří otázek (triplet) a zkoušející vás ústně vyzkouší. Abyste prošli zkouškou, tak každá z otázek musí být hodnocena minimálně známkou „3“.

Histologie a embryologie I a II

Dvousemestrální předmět. Literaturu dostanete opět v knihovně. Na Moodle jsou podklady k přednáškám a praktickým cvičením. Virtuální preparáty jsou zpracovány na stránkách <https://fingerland.smartzoom.com/s744/>.

Zimní semestr

- Za 6 kreditů.
- Zakončeno zápočtem.

- Každý týden je přednáška a jedno praktikum, kde se probírá příslušné téma a píše se test na tabletech.
- Dále se asi v polovině listopadu a na konci semestru píšou opakovací (seminární) preparátové a teoretické testy.
- V listopadu se také píše test z histologických technik.
- Pro získání zápočtu musíte mít splněnou docházku, splněný průměr do 3,0 z průběžných a opakovacích testů, splněný test z histologických technik a splněné povinné e-learningové kurzy na Moodle.

Letní semestr

- Za 8 kreditů.
- Ukončeno zkouškou.
- Organizace týdne je stejná jako v zimním semestru.
- Během semestru se píšou 2 testy z embryologie (v dubnu a v květnu) a 2 opakovací (seminární preparátové a teoretické testy (v březnu a dubnu/ květnu). Na konci semestru je závěrečný preparátový test.
- Pro získání zápočtu je nutné mít splněnou docházku, splněný průměr do 3,0 z průběžných a opakovacích testů, splněné testy z embryologie, splněné povinné e-learningové kurzy na Moodle a splněný závěrečný preparátový test.
- Zkouška se skládá ze dvou částí, je nutné napsat test alespoň na 65 %. Poté je student vyzkoušen ze 3 otázek.

Zimní semestr

- Za 2 kredity.
- Zakončeno zápočtem.
- Každý týden je seminář, kde se probírají příslušná témata.
- Během semestru se píšou 4 průběžné testy a zápočtový test.
- Pro získání zápočtu je nutné mít splněnou docházku a úspěšně absolvovat všechny testy.

Letní semestr

- Za 2 kredity.
- Ukončeno zkouškou.
- Organizace týdne je stejná jako v zimním semestru.
- Během semestru se píšou 4 průběžné testy a zápočtový test.
- Zkouška se skládá z testu za oba semestry.

Biofyzika a biostatistika

Jednosemestrální předmět v zimním semestru. Literaturu obdržíte v knihovně. Na Moodlu má Ústav lékařské biofyziky připravené podklady pro přednášky a praktická cvičení. Zkouška se skládá z testu na EKG a testu z příkladů a teorie, ústní část je dobrovolná.

- Zakončeno zkouškou.
- Za 10 kreditů.

- Během týdne je 1 přednáška a dvě praktická cvičení.
- Pro získání zápočtu je nutné mít splněnou docházku, napsány testy na měřících praktikách spolu s odevzdanými protokoly z nich a splněné tři opakovací testy.

Biologie I

Dvousemestrální předmět, začíná v letním semestru. Biologie II. je v zimním semestru 2. ročníku a je ukončena zkouškou. Během týdne je přednáška a praktické cvičení, kde se na třech píšou opakovací testy.

- Ukončené zápočtem.
- Za 4 kredity.
- Pro získání zápočtu je nutné mít absolvovanou docházku, splněné opakovací testy a splněné 3 e-learningové kurzy.

První pomoc I

Jednosemestrální předmět v letním semestru. Je to praktický předmět, kde se učíte základy KPR, na které navazují v následujících letech další rozšiřující hodiny první pomoci.

- Ukončen zápočtem.
- Za 1 kredit.
- Absolvujete 1 přednášku a 4 praktická cvičení.

- Pro získání zápočtu je nutné absolvovat docházku, splnit e-test před praktiky a na poslední hodině předvést úspěšně KPR.

Zubní lékařství

Předměty se z velké části shodují s oborem Všeobecné lékařství. K tomu navíc:

- Preklinické zubní lékařství I a II, Preventivní zubní lékařství, Komunikace s pacientem, Psychologická propedeutika, Anglický jazyk pro stomatology, Základní lékařská terminologie.

Všeobecné ošetřovatelství

Zimní semestr

- Zkouška z Anatomie, Základů genetiky, Základů fyziologie, Základů biochemie, Ošetřovatelství a Komunikace ve zdravotnictví.

Letní semestr

- Zkouška z Biofyziky, radiologie a informatiky, Patologie, Klinické propedeutiky a Ošetřovatelských postupů.
- Další předměty jsou zakončené zápočtem.

Porodní asistence

Zimní semestr

- Zkouška z Anatomie, Základů genetiky a embryologie, Základů fyziologie, Základů biochemie, Teorie porodní asistence a Komunikace.

Letní semestr

- Zkouška z Biofyziky, radiologie a informatiky, Patologie, Porodnické a gynekologické propedeutiky a Postupů v porodní asistenci.
- Další předměty jsou zakončené zápočtem.

Volitelné předměty

Pro větší transparentnost a srovnatelnost studií je v Evropě ve vysokém školství uplatňován tzv. ECTS systém, kreditový systém. Každý předmět je dle náročnosti ohodnocen určitým počtem kreditů (čím náročnější předmět a požadavky na jeho absolvování, tím větší počet kreditů). Jeden rok studia odpovídá 60 ECTS. Ve studijních plánech si všimněte, že předepsané povinné předměty v součtu nejsou rovny 60 ECTS, ale např. v prvním ročníku Všeobecného lékařství je to 57 kreditů. Je to proto, že v průběhu studia je potřeba z celkového počtu kreditů splnit alespoň 5 % v podobě volitelných předmětů, které si

vybíráte sami z nabídky školy. Ve studijním plánu je vše navrženo tak, abyste mohli veškeré požadavky bez problémů splnit. Kredity za volitelné předměty se u nás dají sbírat za odborně zaměřené volitelné předměty, za studentskou vědeckou odbornou činnost, za prázdninové stáže nebo za kurzy tělesné výchovy nebo sportovní kurzy. U každého volitelného předmětu je také uvedena informace o tom, pro jaký ročník studia je doporučen v závislosti na zaměření a obtížnosti obsahu.

Studentská vědecká odborná činnost (SVOČ)

Studentská vědecká odborná činnost je volitelný předmět zakončený studentskou konferencí. Na naší fakultě mají studentské vědecké konference dosud nepřerušovanou tradici od roku 1954 a každoročně zde studenti a studentky prezentují výsledky své výzkumné práce, které v uplynulém roce odvedli pod vedením odborníků na vybraném pracovišti LF HK a FN HK.



Vysvětlivky zkratk uvedených ve studijních plánech

ZS zimní semestr

LS letní semestr

P přednáška
(počet hodin za semestr)

E e-learning
(počet hodin za semestr)

C/S cvičení/seminář
(počet hodin za semestr)

Z zápočet

Zk zkouška

Szk státní rigorózní/závěrečná
zkouška

Slovníček pojmů

Kredit

- Ohodnocení předmětu, které odpovídá jejich náročnosti.
- Za každý akademický rok je nutné získat 60 kreditů.

Zápočet

- Zakončení předmětu zápočtovým testem, docházkou nebo ústním zkoušením.
- Splněním student obdrží příslušný počet kreditů.
- Absolvování nezávisí na obdržené známce (v SIS pouze započteno/nezapočteno).
- 3 pokusy.

Zkouška

- Zakončení předmětu nejčastěji ústní zkouškou, testem nebo kombinací obojího.
- Úspěšným složením student obdrží opět příslušný počet kreditů a v SIS se objeví také známka.
- Zápis na termín v SIS.
- Ohodnocení stupněm 1–4 (1 – výborně, 2 – velmi dobře, 3 – dobře, 4 – neprospěl).
- 3 pokusy.

Přednáška

- Odborný výklad přednášejícím.
- Pro celý ročník a probíhá v posluchárnách.

Praktické cvičení

- Procvičení témat v laboratořích, pitevnách nebo jiných odborných pracovištích praktickou formou.

Seminář

- Výklad témat vyučujícím.
- Vyžadována většinou aktivní spolupráce se studenty.
- Může být také zadána samostatná práce s následným prezentováním výsledků.

Povinný předmět

- Předměty, bez jejichž absolvování nemůžete pokračovat dále ve studiu.
- V prvním ročníku jsou za 57 kreditů.

Semestr

- Polovina akademického roku (zimní a letní).

Volitelný předmět

- Výběr dle vašich zájmů.
- V sylabu je uveden doporučený úsek studia pro zápis.
- V prvním ročníku je nutné za ně získat alespoň 3 kredity.

Prerekvizita

- Znamená to, že si můžete zapsat navazující předmět až po absolvování předchozího předmětu.



Individuální studijní plán (ISP)

- Rozložení úseku studia do 2 let.
- Žádáte o něj Studijní oddělení.
- Musíte mít alespoň 42 kreditů v prvním ročníku.
- V 1. roce ISP plníte předměty, které opakujete, a ty předměty, pro které se vám povedlo splnit prerekvizity.
- Ve 2. roce ISP plníte zbylé předměty, které jste si nemohli zapsat v 1. roce ISP.

Akademický rok

- Obdoba školního roku na střední škole.
- Na LF HK obvykle začíná poslední týden v září.

SIS

- Studijní informační systém.

Praporkáč

- Zápočtový test v anatomii z jednotlivých orgánových systémů (pohybového, splachnologie a CNS), kde musíte poznat označené struktury v časovém limitu.

Rady a tipy studentů a studentek

- Snažte se učit průběžně na každý větší test, opravdu se to vyplatí před zkouškou.
- Neodkládejte povinnosti a zkoušky na pozdější termíny, protože se bohužel může stát, že již nebudete mít k dispozici možný počet opravných termínů.
- Nejlépe se uče z 1 hlavního zdroje a ostatní používejte pouze jako doplňkové či pro obrázky, protože potom je člověk zahlcen až moc

velkým počtem informací, ve kterých je jednoduché se ztratit.

- Rada začít se učit na zkoušku z anatomie, pokud vykvetou první kaštiny, není pouze hradeckým folklórem, ale je to opravdu ideální čas začít, protože potom má student ty 4 týdny do prvního termínu zkoušky.
- Užijte si také čas se svými spolužáky, je opravdu dobré oslavit úspěšný test či zkoušení.

GITko

- Zápočtový test v anatomii na KVS, dýchací a GIT systém na začátku ledna.

CNSko

- Zápočtový test z anatomie na urogenitální a nervový systém na konci května.

Čihák

- Základní třídílná učebnice anatomie, o které se vám bude i zdát.

Preparáták

- Zápočtový test z histologie, kde musíte poznat histologické preparáty.

- Nezapomínejte na své koníčky – je potřeba si při studiu vyčistit hlavu a trochu se odreagovat.

- Pokud si s něčím nevíte rady, opravdu se nebojte říct si o pomoc spolužákům, starším kolegům nebo vyučujícímu. Není to ostuda, taky jsme všichni byli na vašem místě.

- Pokud vám někdo řekne, jak dlouho se učit na zkoušku/zápočet, berte to jen orientačně – jak již bylo řečeno, každý se učí jinak dlouho.

- Neporovnávejte se s ostatními! Každý má své tempo a svůj styl učení, které mu vyhovují. To, že se vám

Půlení

- Největší medická párty v Hradci Králové a celém okolí, kde slaví 4. ročník, že se dostal za polovinu studia.

Einsteinův bonus

- Po napsání zápočtových testů v biofyzice na 90 % a více nemusíte skládat rigorózní test u zkoušky.

Rigor

- Písemná forma zkoušky z příkladů a teorie v biofyzice v zimním semestru.

něco hned nepovedlo a spolužákům ano, neznamená hned konec světa.

- Nechod'te zkoušku pouze zkusit, nejlépe si projděte všechny otázky (raději i víckrát).


Užitečné weby k učení:





PODPORA
PŘI STUDIU

Podpora při studiu



Skupinový učitel pro prváky

Pro každou studijní skupinu je jeden/jedna skupinový/á učitel/ka. Hlavním cílem zavedení institutu skupinových učitelů, kterými jsou dlouholetí pedagogové s vysokým kreditem, je pomoc studentům jak se studijními, tak i dalšími nesnáze, které mohou doprovázet začátek studia na lékařské fakultě, a tím napomoci ke snížení studijní neúspěšnosti. S každým skupinovým učitelem bude spolupracovat i student z vyššího ročníku, který se s prváky podělí o své zkušenosti ze studia včetně osobního přístupu řešení problémových situací.

1. sk.: **MUDr. Jana Langrová, Ph.D.**
Ústav patologické fyziologie
2. sk.: **doc. MUDr. Otto Kučera, Ph.D.**
Ústav fyziologie
3. sk.: **MUDr. Markéta Macháčková, Ph.D.**
Oční klinika
4. sk.: **doc. MUDr. Alena Stoklasová, CSc.**
Ústav lékařské biochemie
5. sk.: **MUDr. Petra Kašparová, Ph.D.**
Fingerlandův ústav patologie
6. sk.: **Mgr. Pavla Staňková, Ph.D.**
Ústav fyziologie
- ISP: **PhDr. Pavel Nečas, Ph.D.**
Ústav jazyků



Pedagogicko-psychologická poradna

Při studiu na lékařské fakultě toho na vás může být hodně. Stojí to spoustu sil, času a úsilí. Možná o sobě budete někdy pochybovat nebo nastanou problémy doma s rodiči, sourozenci, kamarády... Pamatujte, že na žádné starosti tu nejste sami. Kdykoliv můžete využít naši pedagogicko-psychologickou poradnu, která nabízí možnost setkání v otevřené skupině studentů, individuální konzultace či podporu.



MUDr. Lubomír Hadaš, Ph.D.
Telefon: +420 495 816 426,
+420 495 816 427

Využít můžete také speciální volně přístupné aplikace:



Napanikář - aplikace první pomoci při psychických potížích



VOS - aplikace pro přehled o duševním zdraví, plány na míru a nástroje vše v jednom

Vrba

Studenti mají možnost předávat podněty a připomínky vedení fakulty prostřednictvím schránky, která je umístěna v budově LF HK v Šimkově ulici, pod schody do suterénu. Zachování fyzické schránky je důležité pro zajištění naprosté anonymity a každý podnět je projednán.

Ombudsman/ka

Role ombudsmana/ky je stanovena na úrovni Univerzity Karlovy i na jednotlivých fakultách.



Aktuální seznam a kontakty ombudsmanů jsou zveřejněny na stránkách univerzity

Stipendia

Univerzita Karlova poskytuje svým studentům finanční podporu v podobě stipendií. Ta mohou mít různé podoby a jsou používána v různých situacích – kupříkladu jako sociální dávka, je-li student v obtížné situaci, či třeba jako hmotná pochvala za mimořádně kvalitní výsledky v nejrůznějších činnostech spjatých se studiem. Podle druhu jsou stipendia buď jednorázová, nebo se pravidelně opakují.



Po přihlášení si můžete požádat o jednotlivá stipendia (nejčastěji ubytovací stipendium pro studenty, kteří nebydlí v Hradci Králové a okolí, ale i ostatní).


Pro vyplacení stipendií je nutné vyplnit číslo účtu.

Více info o stipendiích a poplatcích zde:



Základní druhy stipendií poskytovaných na UK jsou:

STIPENDIUM	PODMÍNKY	VYPLÁCENÍ
Stipendium na podporu ubytování	studium v prezenční formě, studium není přerušeno, nebýt studentem v cizím jazyce (samoplátcí), nemít v historii více jak dvě neúspěšná studia, v žádném ze souběžně studovaných studijních programů nepřesáhnout dobu standardního studia o jeden rok, v případě základního ubytovacího stipendia nestudují v okrese výuky, kde mají trvalé bydliště	prosinec (za říjen, listopad a prosinec), duben (za leden, únor a březen), červenec (za duben, květen a červen)
Sociální stipendium	studium není přerušeno, nebýt studentem v cizím jazyce (samoplátce), v žádném ze souběžně studovaných studijních programů nepřesáhnout standardní dobu studia, doložit potvrzení o pobírání přídavku na děti (potvrzení musí být vydáno příslušným úřadem v ČR)	prosinec (za říjen, listopad a prosinec), duben (za leden, únor a březen), červenec (za duben, květen a červen)
Stipendium za vynikající výsledky	podmínky jsou stanoveny pro daný akademický rok Opatřením děkana	květen (následující školní rok)





KDE
STUDOVAT

Kde studovat

Kam se chodit učit?

VÝUKOVÉ CENTRUM

→ Fakultní nemocnice,
Sokolská 581

Studovna ve 2. poschodí
Počítačová učebna
ve 2. poschodí

Otevírací doba:
pondělí–pátek 7.30–22.00
sobota–neděle 10.00–22.00

S sebou ISIC pro vstup
do budovy.

LÉKAŘSKÁ FAKULTA

→ Šimkova 870

Studovna IV. posluchárna,
4. poschodí – přední trakt
(pouze v době mimo
přednášky)

Otevírací doba:
pondělí–neděle 7.00–24.00

CROSSCAFE-KNIHOVNA

→ Hradecká 1250/2

Otevírací doba:
pondělí–pátek 7.00–20.00
sobota–neděle 8.00–19.00

BUDOVA NA HRADĚ

→ Na Hradě 91

Studovna + Počítačová učebna
Lékařská knihovna, 1. poschodí

Otevírací doba:
pondělí–pátek 9.00–22.00

KAMPUS

→ Zborovská 2089

V každém poschodí stoly se
zásuvkami.

Otevírací doba:
pondělí–neděle 7.00–24.00

KOLEJ NA KOTLI

→ Na Kotli 1147/5

STUDIJNÍ A VĚDECKÁ KNIHOVNA

→ Hradecká 1250/2

Otevírací doba:
po, út, čt, pá 9.00–19.00
st 11.00–21.00
so 9.00–12.00

Volný vstup

Koleje a menzy

NA KOTLI

- Blízko centru města.
- Pokoje jsou dvouložkové (převážná většina), jednoložkové, čtyřlůžkové a „bytové pokoje“ pro 2 (se sociálním zařízením).
- **Menza** v budově (nad recepcí)



Více informací
zde.

PALACHOVY

- Blízko fakultní nemocnice, ale bohužel dál fakultě a centru.
- Kolej je předělaný bytový dům, takže velkou výhodou oproti kolejím Na Kotli jsou byty se sociálním zařízením, které jsou pro 4–6 lidí, zároveň tu je větší klid a kousek od kolejí se nachází všechny obchody, které budete k životu na kolejích potřebovat.



Více informací
zde.

Jak na ubytování?

1. **Zaregistrujte se** na REHOS a vyberte si z volných kapacit na kolejích.
2. **Zálohu za ubytování** lze zaplatit v hotovosti nebo platební kartou v ubytovací kanceláři.



Zde najdete pokyny
k bezhotovostní platbě.

3. **Chcete být** na pokoji s kamarádem? V průběhu července si to můžete domluvit přes **e-mail**.

Od 1. 9. 2025 bude v REHOS spuštěna registrace nástupu na kolej.

Co si vzít na nástup?

ISIC, svoji aktuální fotografii průkazového formátu (na zhotovení kolejního průkazu) a potvrzení o studiu lze zaslat **e-mailem**.

Kontakní e-mail:

- alena.novakova@kam.cuni.cz
- alena.faltusova@kam.cuni.cz



MIMOŠKOLNÍ
AKTIVITY

Mimoškolní aktivity

Sporty v rámci školy

V rámci volitelného předmětu **Tělesná výchova I a II** si můžete zvolit z nabídky sportů. Výuku zajišťuje Katedra tělesné výchovy FaF UK a LF HK. I nad rámec hodin tělesné výchovy se ve svém volném čase můžete věnovat sportům v rámci klubů VŠTJ UK HK.

- Můžete se například věnovat futsalu, florbalu, basketbalu či volejbalu.
- Všechny tyto týmy soutěží v ligách, které organizuje Česká asociace univerzitního sportu.
- Kromě těchto týmů se můžete věnovat individuálním sportům a reprezentovat fakultu na různých soutěžích či dokonce na akademických hrách.
- Kromě sportování během semestrů je možné zapsat se na letní a zimní sportovní kurz, cyklistický a vodácký kurz.



Více podrobností
o sportech zde.

Tip:

V hradeckých lesích se nachází
16 km dlouhý okruh na **in-line brusle**.



↓ Majáles s volbou krále a královny




↑ Seznamovací kurz pro 1. ročník

↓ Benefiční koncert studentů



↓ Běh o Cenu Ústavu fyziologie



↓ Rektorský sportovní den



↑ Reprezentační ples LF HK





↑ Run for Life



↑ Světový den zdraví IFMSA

↓ Noc vědců



↓ Medikemp



↓ Poslední přednáška



↑ Lyžařský kurz



Bud'te v obraze:



Facebook



Instagram



YouTube





**Lékařská fakulta
v Hradci Králové**
Univerzita Karlova

Průvodce pro studenty prvních ročníků | Vydala: Univerzita Karlova, Lékařská fakulta
v Hradci Králové, Šimkova 870, 500 03 Hradec Králové | 3. vydání | Grafická úprava: Petr Scháněl

Kresby: Janetta Klemensová | Fotografie: archiv LF HK | Tisk: Dukase s.r.o.

Rok vydání: 2025